

INSPIRON 3137/3138


Quick Start Guide

Οδηγός γρήγορης έναρξης
Guia de iniciação rápida
Ghid de pornire rapidă
Guía de inicio rápido



1 Connect the power adapter and turn on your computer

Συνδέστε τον προσαρμογέα ισχύος και ενεργοποιήστε τον υπολογιστή σας
Ligar o adaptador de corrente e ligar o computador
Conectați adaptorul de alimentare și porniți computerul
Conecte el adaptador de alimentación y encienda el equipo



2 Finish Windows setup

Τέλος εγκατάστασης Windows | Concluir a configuração do Windows
Finalizați configurarea Windows | Finalizar configuración de Windows



Enable security and updates

Ενεργοποιήστε την ασφάλεια και τις ενημερώσεις
Activar funcionalidades de segurança e actualizações
Activați securitatea și actualizările
Activar seguridad y actualizaciones



Connect to your network

Συνδεθείτε στο δίκτυό σας
Estabelecer ligação à rede
Conectați-vă la rețea
Conectarse a la red



Sign in to your Microsoft account or create a local account

Πραγματοποιήστε είσοδο στον λογαριασμό σας στη Microsoft ή δημιουργήστε τοπικό λογαριασμό
Iniciar sessão numa conta Microsoft ou criar uma conta local
Conectați-vă la contul Microsoft sau creați un cont local
Iniciar sesión en su cuenta de Microsoft o crear una cuenta local

3 Explore resources

Εξερεύνηση πόρων | Explorar os recursos
Explorați resurse | Explorar recursos



Help and Tips

Βοήθεια και συμβουλές | Ajuda e sugestões
Ajutor și sfaturi | Ayuda y sugerencias



My Dell

Η Dell μου | Meu Dell
Computerul meu Dell | Mi Dell



Register your computer

Δήλωση του υπολογιστή σας | Registrar o computador
Înregistrați-vă computerul | Registrar su equipo

Shortcut keys

Πλήκτρα συντόμευσης | Teclas de atalho
Taste pentru comenzi rapide | Teclas de acceso directo



Mute audio

Σίγαση ήχου | Silenciar o áudio
Dezactivați sunetul | Silenciar el audio



Decrease volume

Μείωση ακουστικής έντασης | Diminuir o volume
Micșorare volum | Disminuir el volumen



Increase volume

Αύξηση ακουστικής έντασης | Aumentar o volume
Mărire volum | Aumentar el volumen



Play/Pause

Αναπαραγωγή/Παύση | Reproduzir/pausa
Redare/Pauză | Reproducir/Pausar



Open Search charm

Άνοιγμα συμβόλου Search (Αναζήτηση) | Abrir o atalho Procurar
Deschideți butonul Search (Căutați) | Abriți charm Buscar



Open Share charm

Άνοιγμα συμβόλου Share (Κοινή χρήση) | Abrir o atalho Partilhar
Deschideți butonul Share (Partajați) | Abriți charm Compartir



Open Devices charm

Άνοιγμα συμβόλου Devices (Συσκευές) | Abrir o atalho Dispositivos
Deschideți butonul Devices (Dispozitive) | Abriți charm Dispositivos



Open Settings charm

Άνοιγμα συμβόλου Settings (Ρυθμίσεις) | Abrir o atalho Definições
Deschideți butonul Settings (Setări) | Abriți charm Configuración



List recently used apps

Παράθεση πρόσφατα χρησιμοποιημένων εφαρμογών σε λίστα
Listar as aplicações utilizadas recentemente
Lista aplicațiilor utilizate recent
Lista de aplicaciones recientemente utilizadas



Decrease brightness

Μείωση φωτεινότητας | Diminuir o brilho
Reducere luminozitate | Disminuir brillo



Increase brightness

Αύξηση φωτεινότητας | Aumentar o brilho
Creștere luminozitate | Aumentar brillo



Turn off/on wireless

Ενεργοποίηση/Απενεργοποίηση ασύρματης επικοινωνίας
Ligar/desligar a transmissão sem fios
Activare/dezactivare funcție wireless
Activar/desactivar la función inalámbrica

NOTE: For more information, see *Specifications* at dell.com/support.

ΣΗΜΕΙΩΣΗ: Για περισσότερες πληροφορίες, ανατρέξτε στην ενότητα *Προδιαγραφές* στον ιστότοπο dell.com/support.

NOTA: Para mais informações, consulte *Especificações* (Especificações) em dell.com/support.

NOTĂ: Pentru informații suplimentare, consultați *Specificații* la adresa dell.com/support.

NOTA: Para más información, consultar *Especificaciones* en dell.com/support.

Product support and manuals

Υποστήριξη και εγχειρίδια προϊόντων
Suporte de produtos e manuais
Manuale și asistență pentru produse
Soporte del producto y manuales

dell.com/support

dell.com/support/manuals

dell.com/windows8

Contact Dell

Επικοινωνία με την Dell | Contactar a Dell
Contactați Dell | Póngase en contacto con Dell

dell.com/contactdell

Regulatory and safety

Ρυθμιστικοί φορείς και ασφάλεια | Regamentos e segurança
Reglementări și siguranță | Normativa y Seguridad

dell.com/regulatory_compliance

Computer model

Μοντέλο υπολογιστή | Modelo do computador
Modelul computerului | Modelo de equipo

Inspiron 3137/3138

Regulatory model and type

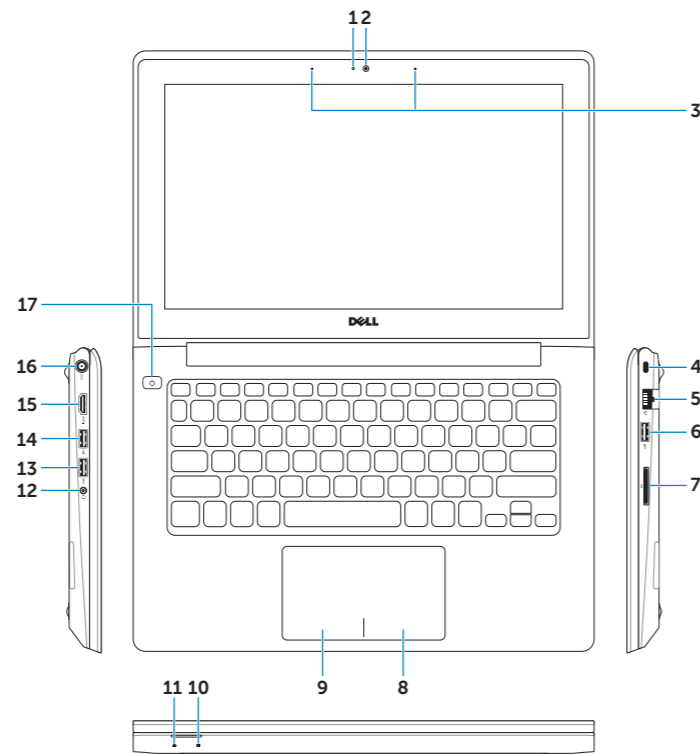
Μοντέλο και τύπος κατά τους ρυθμιστικούς φορείς
Modelo e tipo regulamentares
Model și tip de reglementare
Modelo y tipo normativo

P19T

P19T001/P19T003

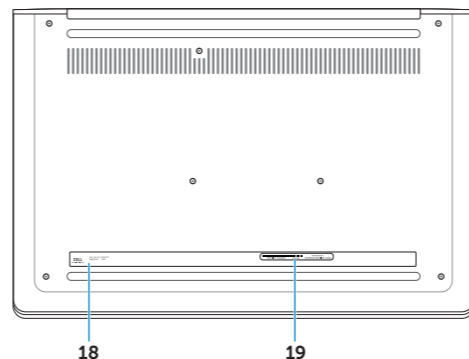
Features

Δυνατότητες | Características | Caracteristici | Funciones



1. Camera-status light
2. Camera
3. Digital microphones (2)
4. Security-cable slot
5. Network port
6. USB 2.0 port
7. Media-card reader
8. Right-click area
9. Left-click area
10. Hard-drive activity light

11. Power and battery-status light
12. Headset port
13. USB 3.0 port
14. USB 2.0 port
15. HDMI port
16. Power-adaptor port
17. Power button
18. Regulatory label
19. Service Tag label



1. Λυχνία κατάστασης κάμερας
2. Κάμερα
3. Ψηφιακά μικρόφωνα (2)
4. Υποδοχή καλωδίου ασφαλείας
5. Θύρα δικτύου
6. Θύρα USB 2.0
7. Μονάδα ανάγνωσης καρτών μέσω
8. Περιοχή δεξιού κλικ
9. Περιοχή αριστερού κλικ
10. Λυχνία δραστηριότητας σκληρού δίσκου

11. Λυχνία κατάστασης τροφοδοσίας και μπαταρίας
12. Θύρα ακουστικών
13. Θύρα USB 3.0
14. Θύρα USB 2.0
15. Θύρα HDMI
16. Θύρα προσαρμογέα ισχύος
17. Κουμπί τροφοδοσίας
18. Ετικέτα ρυθμιστικών φορέων
19. Ετικέτα εξυπηρέτησης

1. Luz de estado da câmara
2. Câmara
3. Microfones digitais (2)
4. Ranhura do cabo de segurança
5. Porta de rede
6. Porta USB 2.0
7. Leitor de cartões de memória
8. Área de clique com o botão direito
9. Área de clique com o botão esquerdo
10. Luz de atividade da unidade de disco rígido

11. Luz de energia e estado da bateria
12. Porta de auscultadores
13. Porta USB 3.0
14. Porta USB 2.0
15. Porta HDMI
16. Porta do adaptador de alimentação
17. Botão de alimentação
18. Etiqueta regulamentar
19. Etiqueta de serviço

1. Indicator luminos de stare a camerei
2. Cameră
3. Microfoane digitale (2)
4. Slot pentru cablu de securitate
5. Port de rețea
6. Port USB 2.0
7. Cititor de cartele de stocare
8. Zonă pentru clic dreapta
9. Zonă pentru clic stânga
10. Indicator luminos de activitate a hard diskului

1. Indicator luminoso de estado de la cámara
2. Cámara
3. Micrófonos digitales (2)
4. Ranura del cable de seguridad
5. Puerto de red
6. Puerto USB 2.0
7. Lector de tarjetas multimedia
8. Área de clic derecho
9. Área de clic izquierdo
10. Indicator luminoso de la actividad de la unidad de disco duro

11. Indicator luminos de alimentare și stare a bateriei
12. Port pentru setul cască-microfon
13. Port USB 3.0
14. Port USB 2.0
15. Port HDMI
16. Port pentru adaptorul de alimentare
17. Buton de alimentare
18. Etichetă de reglementare
19. Etichetă de service

11. Indicator luminoso de estado de la batería
12. Puerto de audífonos
13. Puerto USB 3.0
14. Puerto USB 2.0
15. Puerto HDMI
16. Puerto de adaptador de alimentación
17. Botón de encendido
18. Etiqueta normativa
19. Etiqueta de servicio

